



DesignEd

CREA TU PRESENCIA EN LA WEB

PRESENTACIÓN DEL PROYECTO

Presentado por Jorge Luis Lagunas y Orlando Manuel Gonzalez Parra

Introducción

Dentro de esta presentación

Se observará el proceso de desarrollo implementado para la creación de una empresa enfocada en el ámbito del desarrollo web.

El soporte 24/7 es de crucial importancia para otorgar una buena experiencia de uso a los usuarios

Descubre los puntos que debe el proceso de desarrollo de una página web, desde su conceptualización hasta juntar las etiquetas para darle forma a tu sitio.

Índice

Nuestros puntos de discusión principales

■ Nombre de la empresa

■ Organigrama

■ Logotipo

■ Colores

■ Tipografía

■ Bocetos de las aplicaciones

■ Usabilidad en cada aplicación

■ Cronograma de actividades

■ Mapa de navegación

■ Aplicaciones terminadas

DesignEd



01

Área enfocada

La empresa formará parte del área de “Diseño web” y creación de páginas que las empresas que busquen darse a conocer y tener un sitio donde quieran llevar a sus clientes.

02

Clasificación

tipo lineal y jerarquizado, donde se usar un sistema de árbol para organizar las piezas que lo compondrán, y el acceso a la información de manera lineal.

03

Pruebas y control del proyecto

El control que se tendrá en la página será abierto, disponiendo de todos los recursos y se podrá modificar en base a la visión que se quiera llegar.

Organigrama (Roles)

Diseñador UI/UX

Se encarga de que el sitio sea usable y que la experiencia del usuario sea agradable.

Maquetador

Se encarga de recoger los mockups que ha diseñado el UI y llevarlos a código html .

Programadores Backend

Hacer todo el código para los procesos de página.

Programadores Frontend

Realiza en código el diseño de la página web en el aspecto final.

Administrador de Base de Datos

Diseña las bases datos, que son grandes almacenes de información.

CREACIÓN DE CONTENIDOS

Ilustradores

Crear gráficos, personajes, banners, etc.

Fotógrafos

Sacar fotos al equipo, oficinas, productos para ponerlos en la página web.

Copywriter

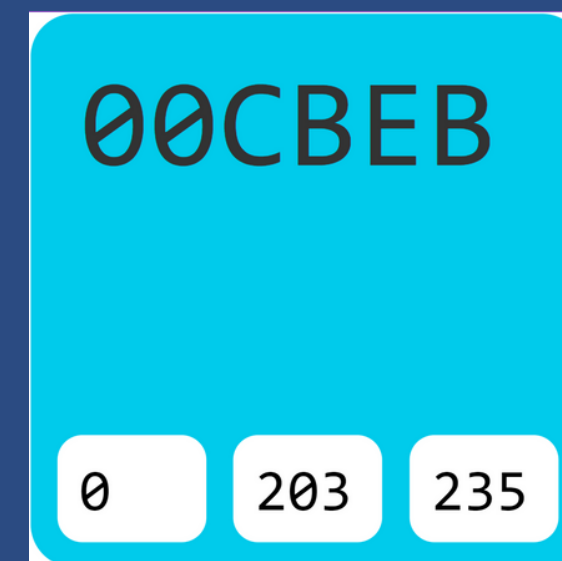
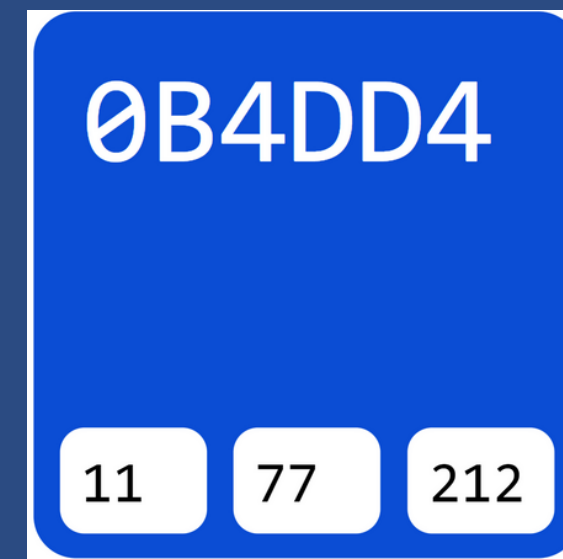
Hace textos creativos que capten la atención.



Logotipo

COLORES

Nuestra empresa está enfocada en el área de servicios y tecnología, se implementarán varios colores de la gama de colores fríos, El **azul** es un color que lo asociamos a lo lejano, infinito y espacio; es un color frío, pero también está relacionado con la calma, seguridad, limpieza y seguridad.



COLORES



El **verde** está para establecer un equilibrio que se quiere transmitir en el trabajo de nuestro diseño web, es cierto que es mejor usarlo en cuestión de naturaleza que es un campo opuesto a la tecnología, pero se puede usar para hacer referencia a las placas madre de los dispositivos electrónicos.

COLORES

El **gris** está asociado a la tecnología, inspirando creatividad y como un símbolo de éxito logrando mantenerse estable con el tiempo. Y su exceso no suele presentar algún tipo de inconveniente.

E1DCF4

225

220

244

Tipografía

Helvetica

Aa Ee Rr

Aa Ee Rr

a

Kunsthalle

abcdefghijklm
nopqrstuvwxyz
56789


Helvetica Now

Es una fuente que con el paso del tiempo ha presenciado modificaciones, pero sigue respetando sus elementos principales. Otro atractivo que tiene es su legibilidad en entornos de baja resolución o pantallas pequeñas, perfecto para dispositivos móvil.

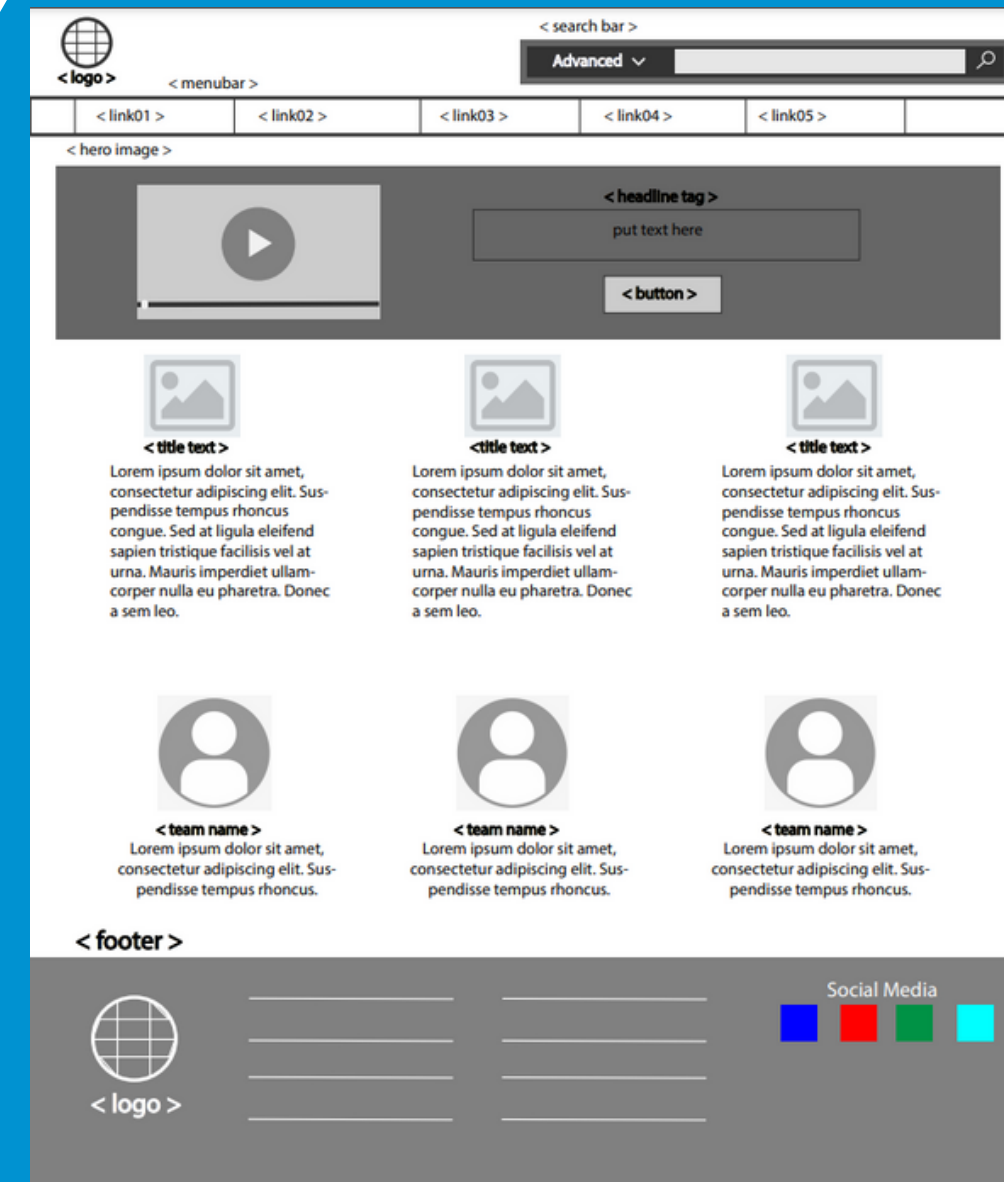
Usabilidad en el mercado

Es una de las tipografías más queridas por los diseñadores web, por su simplicidad, claridad y neutralidad. Sus esquinas limpias y sin remates son ideales para un sitio web que desee transmitir elegancia sin perder su versatilidad.

Bocetos de aplicaciones



Móvil

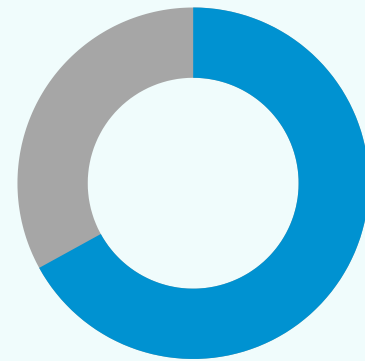


Ordenador



DesignEd

Usabilidad en cada aplicación



Alcanzar el máximo de usuarios

Cuando se construye un sitio Web, éste debe poder verse presentable para cada cliente. Esto se conoce como “Diseño web responsivo”, la capacidad de que las páginas se adapten fácilmente a todos los dispositivos.

Algunas técnicas que aumentan la usabilidad en la web móvil

- **Menú desplegable:** Mostrarlo con un botón al lateral de la pantalla se aprovecha el espacio en la pantalla del móvil que llega a ser pequeño.
- **Scroll vertical:** El usuario suele manipular el móvil con un solo dedo, los diseños verticales con una propuesta fácil y popular.
- **Fuente legible:** el tamaño del texto debe ajustarse y pueda ser fácil de leer sin tener que acerca al móvil o hacer zoom.
- **Imagen optimizada:** al tener poco peso, agiliza tiempos de carga y evita quedarse fuera de la pantalla.
- **Dejar espacio:** dejar más “espacio” entre botones o vínculos, hace todo más legible y evita que se toque incorrecto.

Cronograma de actividades

ACTIVIDADES

FECHA

RESPONSABLES

Definición de la empresa

20/01/2022

Jorge Luis Lagunas Carrillo y Orlando Manual
Gonzalez Parra

Propuesta de logotipo

25/01/2022

Orlando Manual Gonzalez Parra

Justificación de colores

27/02/2022

Jorge Luis Lagunas Carrillo y Orlando Manual
Gonzalez Parra

Planeación de trabajo

08/02/2022

Jorge Luis Lagunas Carrillo

Generación de bocetos

10/02/2022

Orlando Manual Gonzalez Parra

Cronograma de actividades

ACTIVIDADES

FECHA

RESPONSABLES

Identificar usabilidad

10/02/2022

Jorge Luis Lagunas Carrillo

Identificar necesidades

17/02/2022

Jorge Luis Lagunas Carrillo y Orlando Manual
Gonzalez Parra

Definir roles

22/02/2022

Jorge Luis Lagunas Carrillo y Orlando Manual
Gonzalez Parra

Generar prototipos

24/02/2022

Jorge Luis Lagunas Carrillo y Orlando Manual
Gonzalez Parra

Cronograma de actividades

ACTIVIDADES

FECHA

RESPONSABLES

Definir mapa de navegación

03/03/2022

Jorge Luis Lagunas Carrillo

Realizar guión técnico

10/03/2022

Jorge Luis Lagunas Carrillo y Orlando Manual
Gonzalez Parra

Crear gráficos para video

22/03/2022

Jorge Luis Lagunas Carrillo

Grabar escenas para el video

26/04/2022

Orlando Manual Gonzalez Parra

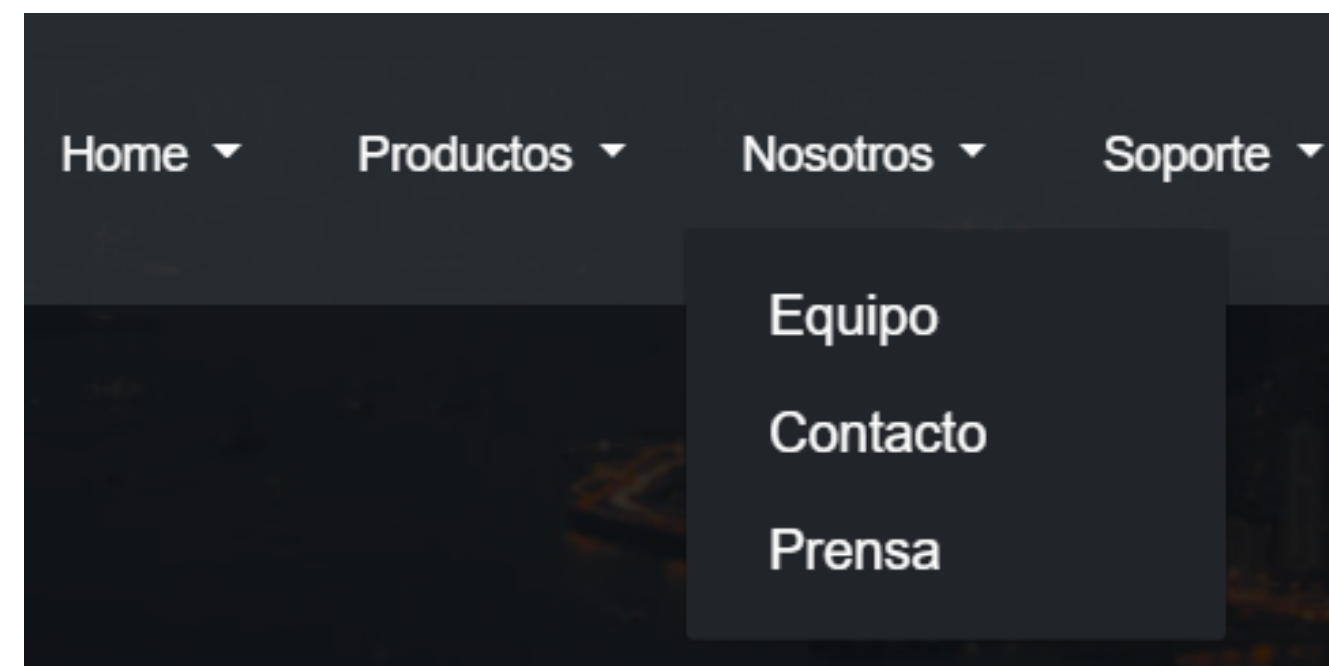
Hacer video con las escenas

28/04/2022 - 08/05/2022

Jorge Luis Lagunas Carrillo

Mapa de navegación

Nuestro sitio tiene una estructura lineal de varios niveles, la navegación se hace a través de menús, tanto menú estándar como desplegable.



DESIGNED

DESIGNED

Creative Mylti-purpose Bootstrap theme

Lorem ipsum dolor sit amet, consectetur adipisicing elit. Commodi dolores voluptatem voluptatum adipisci vel, beatae unde! Mollitia voluptatum, ullam quisquam optio!

Download

Sign up

Email/Username*

Password*

Get Started

Conclusión

Desarrollar el proyecto de DesingEd a lo largo del semestre, nos ha llevado a mejorar nuestras capacidades en varios aspectos, como es el caso del desarrollo web usando HTML, JavaScript, CSS, entre otros, además de aprender temas nuevos, como la preproducción de un spot publicitario, la organización de una empresa y muchos temas mas



DesignEd

Bibliografía



Chávez, A. F. (2019). ¿Cuales son los roles en el desarrollo web? Obtenido de EDteam: <https://ed.team/blog/cuales-son-los-roles-en-el-desarrollo-web>



Redator Rock Content. (21 de Junio de 2019). Aprende qué es el diseño web y lo que hace un profesional de esta área. Obtenido de Rock Content: <https://rockcontent.com/es/blog/disenio-web/>



Google. (2021). Diseño web responsivo. Obtenido de Google Developers: <https://developers.google.com>



¡Gracias!

No dudes en contactarnos si tienes alguna pregunta.